

# 3

## 返却方法について.1

⑤入庫方法を確認する ⑥返却前のチェック

### 5 入庫方法を確認する

ステーションにより異なりますので  
アプリ内の案内をご確認ください。

※出庫時の確認画面と同じです。

### 6 返却前のチェック

返却前に以下の項目をチェックしてください。

ガソリン  
満タン


レシート  
保管

ライト  
消灯

ゴミ放置  
厳禁

入庫、返却前にガソリンを満タンにして  
ご返却ください。

- ・金額指定での給油は不可となります。
- ・返却時に不足している場合、後日  
ガソリン代+手数料をご請求いたします。



返却時に必要となりますので、必ずレシート  
を受け取り、お客様で保管をお願いします。

バッテリー上がりの原因となりますので、  
ヘッドライトや室内灯を消してください。



ゴミ等は車内に残さず、お客様自身で  
お持ち帰りをお願いします。



上記内容にて故障の原因や悪質と判断された場合は  
別途費用をご請求いたします。

# 4

## 返却方法について. 2

⑦ 入庫する - カギをかける ⑧ 返却を開始する - 返却を完了する

### 7 入庫する - カギをかける



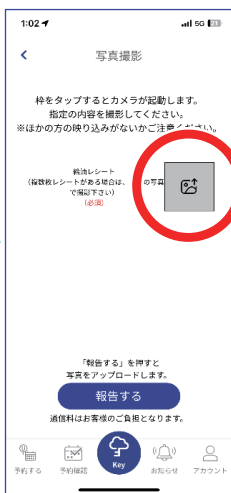


スタンド看板がある場合は、入庫後に看板を元の位置に戻してください。

⑥の項目を確認後、車外に出てカギをかけます。

デジタルキーで  を押して施錠してください。

### 8 返却を開始する - 返却を完了する



返却を開始するを押します。

レシートを撮影後アップロードしてください。

アップロード完了後報告するを押してください。

最後の確認画面で はい、返却しますを押してください。以上で返却処理は完了です。